

The logo graphic consists of a large red hexagon with rounded corners, positioned above a grey chevron shape that points downwards. The red hexagon contains the text 'AXGROUP' in white, bold, sans-serif capital letters.

**AXGROUP**

Créateur de solutions globales

COMMENT RELEVER  
**LES COMPTEURS ?**  
(machine avec écran tactile)

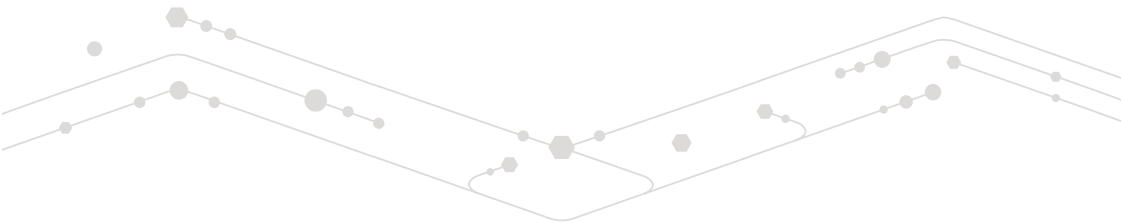
A smaller version of the AXGROUP logo graphic, featuring a red hexagon with rounded corners above a grey chevron shape pointing downwards. The red hexagon is empty, and the website address is printed in the grey chevron.

[www.axgroup.fr](http://www.axgroup.fr)

The Xerox logo is enclosed in a thin black rectangular border. It features the word 'xerox' in its signature red, lowercase, sans-serif font, with a small trademark symbol (TM) to the upper right.

**xerox™**


Concessionnaire Agréé



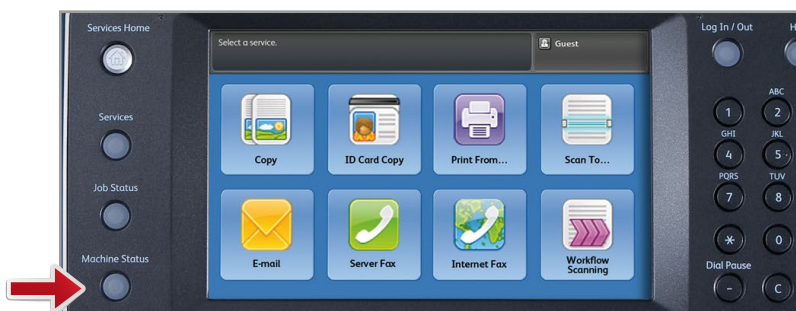
Chaque fin de trimestre et si la machine n'est pas connectée au service AMR, il vous sera demandé de nous communiquer les compteurs.

**Si votre imprimante est couleur**, nous vous demanderons séparément le relevé du compteur noir et du compteur couleur.

**Si votre imprimante possède 3 compteurs (modèles ColorQube)**, nous vous demanderons de relever les 3 compteurs séparément (niveau 1, niveau 2 et niveau 3).

**1** A partir du panneau de commande, appuyez sur le bouton **Etat de la machine**, parfois indiqué par l'icône 

**2** Sur l'écran tactile, sélectionnez l'onglet **Informations de facturation**.



**3** Transmettez les informations compteurs par email à l'adresse [contact@axgroup.fr](mailto:contact@axgroup.fr).